




ジュニア

# 当日運用ガイド

さあいよいよ  
検定開始に向けて、  
最後の  
準備・確認を  
しましょう！



## 当日

①

事前確認

②

開始

③

実施中

④

結果確認


## 準備

ログイン・  
準備ガイド

## 実施後

結果活用ガイド

## 1 事前確認



6	年	99	組	1	番	6	年	99	組	2	番
受験コード		JLW - D8S - 6U5				受験コード		JGN - GAZ - 7H			
合言葉		とらの おなか は 黄色い				合言葉		くま の ひげ は			
パスワード		Ca23nWfa9				パスワード		2uZVHcEb6			

---

6	年	99	組	3	番	6	年	99	組	4	番
受験コード		JH7 - AV7 - 24D				受験コード		JXJ - 743 - JN			
合言葉		とらの おなか は 黄色い				合言葉		くま の ひげ は			
パスワード		Ca23nWfa9				パスワード		2uZVHcEb6			

ログイン ID を  
印刷・切り分けをしている

できていたらチェック

受験日の予約をしている。

選択予約日数 0日      -2022年2月8日(火)-

2022年1月							2022年2月							2022年3月						
月	火	水	木	金	土	日	月	火	水	木	金	土	日	月	火	水	木	金	土	日
					1	2	1	2	3	4	5	6	7	8	9	10	11	12	13	
3	4	5	6	7	8	9	7	8	9	10	11	12	13	7	8	9	10	11	12	13
10	11	12	13	14	15	16	14	15	16	17	18	19	20	14	15	16	17	18	19	20
17	18	19	20	21	22	23	21	22	23	24	25	26	27	21	22	23	24	25	26	27
24	25	26	27	28	29	30	28							28	29	30	31			
31																				

日付をクリックすることで、選択した日付を検定実施日に指定できます。  
 選択が完了したら、「実施日選択を確認する」ボタンを押してください。

黒背景・・・実施日申請不可能な日（実施期間外、検定実施不可）  
 黄色背景・・・実施日申請日

実施日選択を確認する      キャンセル

受験準備

実施日を予約する  
 試験の実施日までに実施日を予約してください。


ログインIDを発行する  
 試験の実施日までに受験者のIDを発行してください。  
 ※必ず先に実施日の予約を行ってください。

ログインIDを確認する  
 受験者のIDを確認することができます。

先生が受験を体験する  
 実際に生徒が受験する流れを体験することができます。  
 ※種別は感測装置に反映されませんのでご注意ください。

生徒の受験用のURLを配布する   
 ※必ずMicrosoft Edge / Google Chrome / Safari など指定のブラウザからアクセスしてください。  
 http://localhost:8009/exam/jr/login/ced165163e51e06e01dc44c35fea5ea5f/  
 URLをコピーする

受験 URL を、  
検定を行うPCやタブレットに  
ブックマークするなど、  
アクセスできる設定にしている。



この3つの準備ができていれば、実施できます。  
 不備がある場合は、「ログイン・準備ガイド」を見ながら準備してください。

## 2 開始 ログインから検定スタート（児童・生徒への指示等）

終わったら静かに待つこと！

1. そうさの練習
2. 情報モラル・セキュリティ
3. 情報活用  
〈休けい 10 分〉
4. プログラミング
5. タイピング「ローマ字入力」をえらぶ

【板書の例】 テストの順序を示します。

※「そうさの練習」は必須ではありません。  
 ※結果は、各領域ごとに、メニュー画面から見られます。  
 1領域ごとに終わったら一旦待つのか、結果を見て待つのか、  
 あるいは続けて次の領域を受けていいのか、などを説明します。

ログイン ID（受験コード）と  
 合言葉が記載された用紙を配布。  
 受験 URL をクリックするように指示。

赤線枠内の「受験コード」と「合言葉」  
 の入力を指示してください。

6	年	99	組	1	番
受験コード JLW - D8S - 6U5					
合言葉 とら の おなか は 黄色い					
パスワード Ca23nWfa9					

！ ブラウザは必ず  
 Google Chrome、Microsoft Edge、Safari の  
 最新版かをご確認ください。



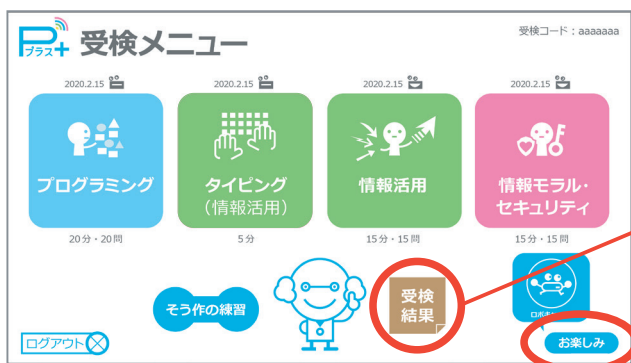
実施する領域を各児童・生徒に  
 伝え、テストを開始するように  
 指示。



検定スタート！

# 3 実施中

- 実施中に児童・生徒から質問が出た場合、先生が答えられる範囲内で判断して説明をしてください。ただし、説明は最小限にとどめ、結果に影響が出ないように十分配慮してください。
- テストを制限時間前に終わるには、いったん最終問題まで到達すると「終わる」をクリックできるようになります。なお、テストは制限時間が来たら、自動的に終了します。
- 制限時間内にテストが終わった児童・生徒がいても、教室外には出さないよう静かに待たせるようにしてください。
- ネット環境、機材トラブル等でテストが中断した場合、解答履歴は中断前の問題まで記録されています。落ち着いて再ログインを指示してください（なお、中断時間によって児童・生徒の終了時間に差は出ます）。



テスト結果の確認は、先生のご判断で、どのタイミングで見えるかを決定してください。結果はすべての領域の実施が終わっていても、実施完了した領域から閲覧可能です。

領域ごとにテスト実施後、すぐに結果が確認できます。

プログラミングのゲームです。早く終わった生徒に、取り組む指示ができます。

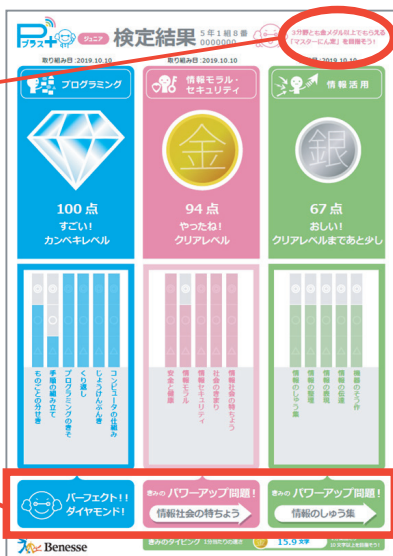


アンケート実施の確認があった場合のみ表示されます。「アンケート」マークが表示されている場合は、クリックし、回答するよう案内（数分程度です）。

# 4 結果確認

結果は、静かに確認するように指示。児童・生徒が見る結果には、「きみのパワーアップ問題」という取り組み結果に応じておすすめの復習問題が表示されます。時間に余裕がある場合は、続けてクリックし復習するように指示。1領域あたり3～5分程度です。

【1枚目】



マスター認定証  
タイピングを除く各領域で金メダル以上の成績の場合、マスター認定証が表示されます。

矢印をクリックすると、復習問題「きみのパワーアップ問題」が始まります。

【2枚目】



満点の項目についてマークが表示されます。


※ 個人結果は、先生のほうで PDF をダウンロードのうえ印刷し、後日配付できます。  
※ 3つの領域で金メダル以上の成績を残した児童には、マスター認定証が表示されます。

ブラウザを閉じ、Pプラスを実施したデバイスの電源を切るように案内。



以上で、検定は完了です。

# お困り対応法



## 実施前

欠席者が出た。

実施可能期間内であれば、個別に実施可能です。  
欠席者用に改めて受験日予約をして実施してください。

受験 URL にアクセスできない。

Pプラス以外の URL (例: Google, yahoo! など) に  
アクセスできるかを確認してください。

### 【Pプラス以外のURLにもアクセスできない】

ご使用のインターネット回線が原因の可能性があります。  
学校のインターネット回線管理者に、「回線状況に問題ないか」等、  
状況をご確認ください。

### 【PプラスのURLのみアクセスできない】

- ①学校のインターネット回線管理者に、「Pプラスのテスト用 URL への  
アクセスが許容されているか」をご確認ください。
- ②「Pプラスのテスト用 URL」がアクセス許可されているがつかない  
場合には、お手数ですが P6 の **お客様サービスセンター** へ  
お問い合わせください。

ログインIDの発行が  
できていなかった。

【ログイン・準備ガイド】該当の項をご確認ください。  
5分程度で発行できます。

受験日の予約ができていなかった。

【ログイン・準備ガイド】該当の項をご確認ください。  
実施直前でも予約できます。

## 実施中

ログインできない  
(IDかPWが正しくありませんと出る)。

大文字・小文字入力が正しいか確認してください。  
Caps Lock がかかっている可能性があります。  
外付けのキーボードの場合、接続もご確認ください。

メニュー画面の各領域ボタンが  
薄い色になっていてクリックできない。

受験日の予約をしていない可能性があります。  
機能選択画面からご登録ください。すぐに実施できます。

画面に黄色の  
「検定以外の画面に出たようです。」  
という画面が出た。




内容を確認して問題がなければ、「この画面を消す」  
をクリックするように指示してください。  
テストに戻ります。結果等に影響はありません。

途中で体調の悪い児童・生徒が  
出て、継続できなくなった。

そのままブラウザを閉じると検定は中断状態になります。  
同じ ID とパスワードで再ログインすると、中断後から再開できます。  
該当者の集計を含めない場合、管理者画面の「ログインIDを確認する」画面  
で集計除外設定をしてください。





最終問題で「次へ」ボタンが  
押せない（検定が終われない）。

テストを終わるには、  
画面右下にある「**検定を終わる**」ボタンを  
押して終了させてください。

**検定を終わる**

テストの途中でブラウザを  
閉じてしまった。

ブラウザを閉じるまでの解答結果はシステムに保存されています。  
再度、同じ ID でログインすることで、続きから始められます。

テストの途中で「**検定を終わる**」  
をクリックしてテストを  
終わらせてしまった。

「**検定を終わる**」ボタンを一度クリックしてしまうと、  
受験結果を修正することはできません。

途中でネットが遅くなった  
(次の問題へ行けなくなった)。

ブラウザの更新 (**ctrl+F5** 等) をすることで再開することがあります。  
あるいは、ブラウザを一度閉じて、再度立ち上げてログインし直して  
ください。それでも問題が解決しない場合は、  
下記「**お客様サービスセンター**」へお問い合わせください。

時間内にテストが終わらなかった  
児童がいる。

制限時間になると、自動的にテストは終了します。  
実施時間を延長することはできません。  
制限時間内で解答する力を含めて情報活用能力と考え設計したテストです。

「次へ」「前へ」のボタンが  
クリックできなくなった。

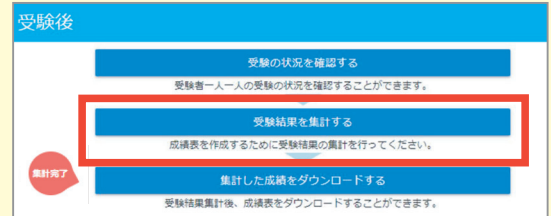
ブラウザの更新ボタンが **ctrl+F5** を押して更新することで解消される  
ことがあります。それでも解決しない場合は、ブラウザを一度閉じて、  
再度立ち上げてログインし直してください。  
中断したところから再開できます。  
それでも問題が解決しない場合は、  
下記「**お客様サービスセンター**」へお問い合わせください。

制限時間がおかしくなった。

その児童にはそのまま進めるように指示し、  
開始時間から制限時間が来たら、「**検定を終わる**」をクリックし  
終了するように指示してください。  
テストの取り組み内容には影響はありません。

各児童の実施状況を確認したい。

機能選択画面の「**受験後**」に  
ある「**受験の状況を確認する**」  
をクリックすると、各児童の  
実施状況が確認できます。



ご不明点・  
お問い合わせ等  
はこちら



お客様サービスセンター（小学校・公立中学校・自治体のかた専用）

**0120-8888-44**（通話料無料）

【受け付け時間】月～金 9時～17時（祝日・お盆期間・年末年始を除く）

一部のIP回線からは **082-512-0533** におかけください（通話料がかかります）。



# 実施に向けて

## Pプラスジュニア時間 (1領域あたり)

検定項目

情報モラル・セキュリティ 15分

情報活用 15分

プログラミング 20分

タイピング 5分

任意

そう作の練習 5分

きみのパワーアップ問題※ 5分

※受験者IDの配布、説明にかかる時間は上記の時間には含まれません。あらかじめ時間を確保してください。  
 ※領域ごとにテストを行います。それぞれの領域で設定した時間になったら、テストは自動的に終了になります。  
 ※「きみのパワーアップ問題」は、個人結果帳票内からリンクされるテスト後の復習をめざしたコンテンツです。  
 各領域で1つの分野について、テスト結果に合わせておすすめされます。分野の説明に加えて復習問題が3問程度出題されます。

## 実施例 実施にあたって、どの領域を実施するか、各領域の実施順はどうするかなどは、ご実施の状況、環境に合わせて選択できます。

1コマ・45分の場合

各領域の終了後、メニュー画面 (児童・生徒) / 管理者画面 (先生) から、すぐに結果の確認ができます。

1コマ目

説明・ログイン 5分  
 そう作の練習 5分  
**情報モラル・セキュリティ** — 15分  
**情報活用** — 15分  
 結果確認・復習 (きみのパワーアップ問題) 5分

休憩

2コマ目

説明・ログイン 5分  
**プログラミング** — 20分  
**タイピング** — 5分  
 結果確認・復習 (きみのパワーアップ問題) 15分

## お試し受験 (先生専用)

テストの概要を把握するために「お試し受験」の機能を用意しています。団体集計には影響しません。

